

શિક્ષણ ઉદ્દેશ

સત્ર ઓવરને અંતે તમે કરવા માટે સમર્થ હશે

૧.	કાઠમ સીન પરીક્ષા હેતુ સમજાવો.
૨.	શબ્દ 'પુરાવા', તેના પ્રકારો અને અપરાધ કેસ ઉકેલવા અને કાયદો કોર્ટમાં તેની કિંમત વિશે સમજાવો.
૩.	સંગ્રહ અને ઘટનાસ્થળે પુરાવા જાળવણી મહત્વ સમજાવો.
૪.	પ્રથમ અધિકારી જે ગુનો દ્રશ્ય પહોંચે ફરજો ની યાદી.

પ્રાથમિક ક્રાઇમ સીન

- એક વિસ્તાર, સ્થળ કે વસ્તુને જ્યાં આ ઘટના બની કે જ્યાં બહુમતી અથવા શારીરિક પુરાવા ઊંચી સાંદ્રતા મળી આવશે.

ઉદાહરણ તરીકે, જ્યાં ત્યાં અચાનક શંકાસ્પદ મૃત્યુ કરવામાં આવી છે



ક્રાઇમ સીન પરીક્ષા હેતુ

માધ્યમિક ક્રાઇમ સીન (ઓ)

વિસ્તારો, સ્થળો, અથવા વસ્તુઓ જ્યાં ઘટના લગતી ભૌતિક પુરાવા મળી શકે છે. સંભવિત ભૌતિક પુરાવા સામાન્ય રીતે પ્રાથમિક અપરાધ દ્રશ્ય દૂર વહન કરવામાં આવશે.

Example :

- મૃત
- સશસ્ત્ર લૂંટ ગુનો ગેટવે વાહન.
- શંકા પર્યાવરણ.
- શકમંદો વાહન.
- ગુનો ઉપયોગ શસ્ત્ર

મૃત્યુ દ્રશ્ય:

મૃત વ્યક્તિ દ્રશ્ય છે અમે તેને મૃત્યુ દ્રશ્ય કોલ

ક્રાઇમ સીન ઇન્વેસ્ટિગેશન હેતુઓ

૧. અકસ્માત
પુનર્ગઠનનો.

૨. ઘટનાઓનો ક્રમ
સહમતી.

૩. ઓપરેશન
સ્થિતિ નક્કી કરવા
માટે.

૪. દ્રશ્ય સાથે
ઇજાઓ સંકળાયેલું.

૫. હેતુ જાહેર કરવા.

૬. મિલકત ગુમાવી
હતી ઉઘાડું.

૭. શોધવા માટે શું
બધા ગુનેગારો કયું
છે શકે છે.

૮. અપરાધ ના દ્રશ્ય
ભૌતિક પુરાવા
પુનઃપ્રાપ્ત કરવા માટે.

કેસોનાં પ્રકાર જ્યાં તપાસ જરૂરી

૧. બધા પુષ્ટિ અથવા શંકાસ્પદ હત્યાની,
આત્મહત્યા, અકસ્માતો.

૨. બાળ મૃત્યુ

૩. ટ્રાફિક સંબંધિત મૃત્યુ

૪. માં કસ્ટડીમાં મૃત્યુ, અને

૫. નોકરીના સ્થળે સંબંધિત મૃત્યુ

મૃત્યુ દ્રશ્ય તપાસ

૧. આકસ્મિક મૃત્યુ, જે દુર્ઘટના સહિત સંજોગોમાં એક ટોળું સમાવેશ થાય છે.

૨. આત્મઘાતી મૃત્યુ છે, જે સંજોગોમાં એક ટોળું સમાવેશ થાય છે.

૩. મનુષ્યવધ સંબંધી મૃત્યુ, જે સંજોગોમાં એક ટોળું સમાવેશ થાય છે.

૪. અચાનક મૃત્યુ સાથે અથવા શંકાસ્પદ સંજોગોમાં વગર.

૫. મુશ્કેલ ભોગ ઓળખ છે, જે મમિફિકેશન અને સડો સમાવેશ થાય છે.

૬. હોનારત ભોગ ઓળખ બહુવિધ કેસ સાથે વ્યવહાર.

પુરાવા

વેબસ્ટર તે પહેલાં તપાસ હેઠળ હકીકત કોઈપણ કથિત આ બાબત એ સત્ય જાણવાની ઈચ્છા એક સાધન તરીકે એક સક્ષમ સત્તા જાણવાની ઈચ્છા કાયદેસર કંઈક તરીકે 'પુરાવા' વ્યાખ્યાયિત.



પુરાવા

વિભાગ ૩ I.E.A. અનુસાર (ભારતીય પુરાવા ધારામાં),

પુરાવા અર્થ થાય છે અને સમાવેશ થાય છે:

૧) તમામ વિધાનો, જે કોર્ટ પરવાનગી આપે છે અથવા સાક્ષીઓ દ્વારા તે પહેલાં કરવામાં કરવાની જરૂર છે, સંબંધમાં તપાસ હેઠળ હકીકત છે.

૨) બધા દસ્તાવેજો કોર્ટ દ્વારા નિરીક્ષણ માટે ઉત્પાદન કર્યું હતું.

પુરાવા ના
પ્રકાર

પ્રશંસાપત્ર
(મૌખિક)

શારીરિક



પુરાવા અને તેના પ્રકારો

પુરાવા કિંમત

૧. શારીરિક પુરાવા - ગુના કમિશન સાબિતી દા.ત. કથિત બળાત્કાર કેસમાં ભોગ દેવાયું કપડાં અને જાંઘ આંતરિક બાજુ પર સોળ - પૂરતી બળાત્કાર કેસ સાબિત કરવા માટે.
૨. શંકા અને ભોગ વચ્ચે અથવા ઉદા ગુનો દ્રશ્ય સાથે જોડાણ એવો આક્ષેપ કર્યો હતો પશુતા કિસ્સામાં, જો એક પ્રાણી વાળ શંકા કપડાં પર જોવા મળે છે તે પ્રાણી સાથે સંપર્ક સાબિત થાય છે.
૩. ગુનો ઉદા સાથે સંકળાયેલ વ્યક્તિઓ ઓળખ સ્થાપના ગુનો દ્રશ્ય પર અથવા અપરાધ દ્રશ્ય હાજર કોઈપણ લેખો આંગળી છાપે ફોજદારી ઓળખ સ્થાપિત કરી શકો છો.



વિકટીમ જુબાની અનુમોદન

૧. ઉ.દા. કથિત બળાત્કાર કેસમાં ભોગ વર્ણન જો વાર્તા આક્ષેપ કર્યો હતો કે વ્યક્તિ એક અજ્ઞાત સ્થળ પર તેના lured અને ઠંડા પીણા, જે તેમણે પીધું કેટલાક ઉપશામકો મિશ્ર, બેભાન બની હતી અને બળાત્કાર કરવામાં આવ્યો હતો.

૨. પરીક્ષા અને રક્ત અને પેશાબ અનુગામી રાસાયણિક વિશ્લેષણ પર, તે જાણવા મળ્યું છે કે તે કોઈ પણ ઉપશામકો આપવામાં આવી ન હતી.

૩. વારંવાર પૂછપરછ ભોગ ખોટા ઇતિહાસ આપીને તે ખોટી રીતે વ્યક્તિ ફસાવવું પ્રયાસ કરવામાં આવ્યો હતો કબૂલ છે.

પુરાવા મહત્વ

ગુનો કેટલાક મહિના જ્યારે આંખ સાક્ષી કાયદો કોર્ટમાં કહેવામાં આવે છે ઘટનાઓ વર્ણવવું પછી, તેઓ જ ઘટના માટે અલગ અલગ આવૃત્તિઓ આપશે, પરંતુ ભૌતિક પુરાવા જ રહે છે.

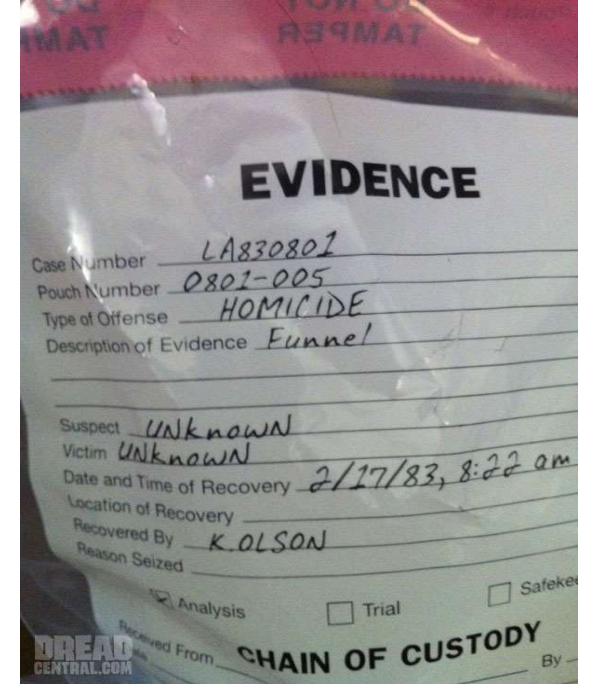


પુરાવા અને તેના પ્રકારો

સંગ્રહ અને પુરાવા સાચવણી

પુરાવા કસ્ટડીમાં ની સાંકળ જાળવણી ખૂબ જ મહત્વપૂર્ણ છે. પુરાવાઓ એક કન્ટેનર, ટેગ રાખવામાં આવે છે અને ઓળખવા માહિતી તે જેમ ઉપર લખવામાં આવે છે
કારણ કે:

ભોગ બનનાર અથવા શંકા નામ,
તારીખ અને સંગ્રહ સમય,
કેસ નંબર,
ગુનો પ્રકાર,
આઇટમ સંક્ષિપ્ત વર્ણન,
પુરાવા એકત્ર વ્યક્તિનું નામ,
નામ જે વસ્તુ ની કસ્ટડીમાં છે.



સંગ્રહ અને પુરાવા સાચવણી

એકત્રિત પુરાવો



કાયદો કોર્ટ અને કોઈ અનધિકૃત વ્યક્તિ પરિવહન પહેલાં સુરક્ષિત વિસ્તાર રાખવામાં તે વપરાશ હોવો જોઈએ.



શક્ય તેટલું ઓછું નિયંત્રિત હોવું જ જોઈએ



પ્રથમ અધિકારી ભૂમિકા

Locard વિનિમય સિદ્ધાંત:

જ્યારે એક પદાર્થ બીજા સાથે સંપર્કમાં આવે છે, ત્યાં તેમની વચ્ચે માલ એક એકસરેન્જ છે.

તેથી, કેટલાક પુરાવા હંમેશા ગુનો દ્રશ્ય પર હશે અને તે પુરાવા સચવાય અથવા ફેરફાર સુરક્ષિત કરી શકાય છે

ફર્સ્ટ ઓફિસર વડા ફરજ



પ્રથમ અધિકારી ભૂમિકા

૧. સાક્ષીઓ અને અન્ય વ્યક્તિ જે દ્રશ્ય પ્રવેશ કર્યો અને જે છે 1.Names દ્રશ્ય હતા અધિકારી આગમન રેકોર્ડ જોઈએ તે પહેલાં.

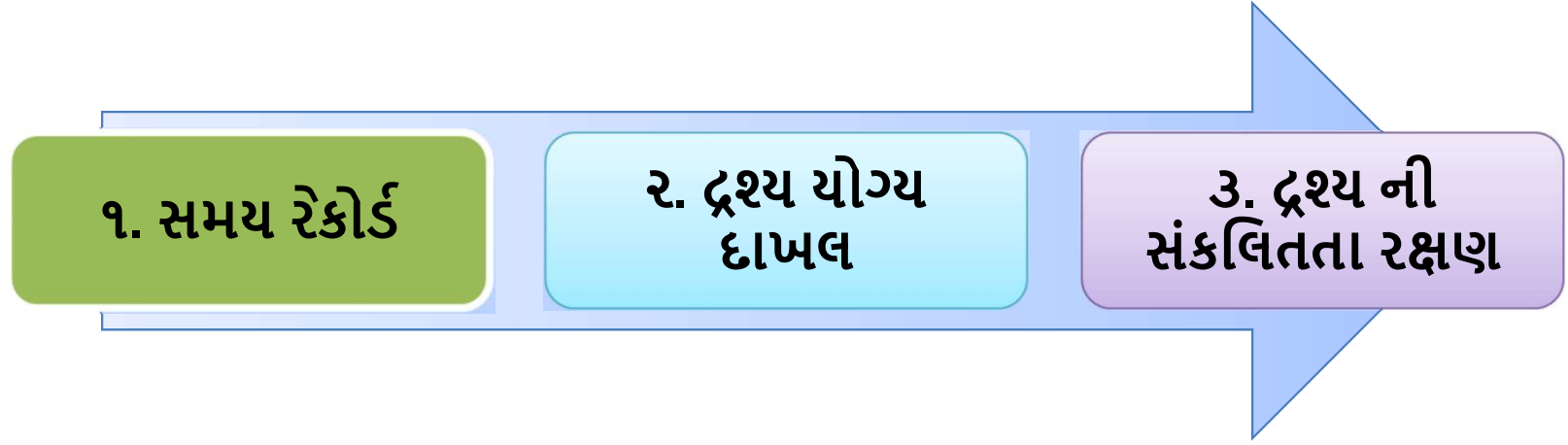
૨. મૂળભૂત તથ્યો અને તારણો મૃત્યુનું કારણ શોધવા માટે જરૂરી સ્થાપના કરવી જોઈએ.

૩. શંકા અને સાક્ષીઓ અલગ રાખવામાં હોવી જોઈએ.

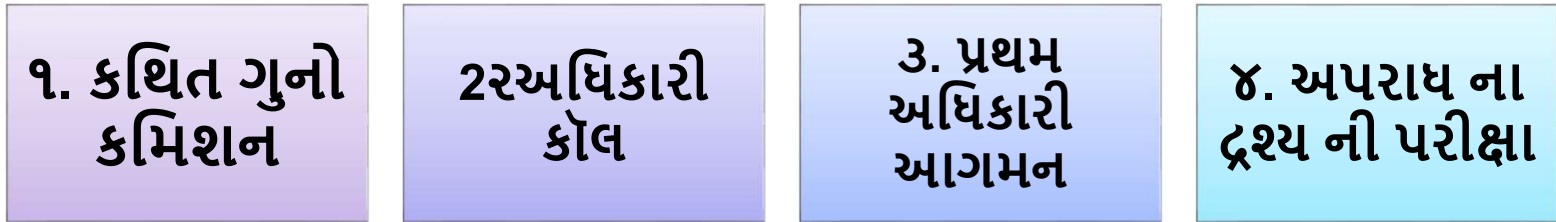
૪ .સાક્ષીઓ કોઈની સાથે કંઈ ચર્ચા નહીં કરવાની સૂચના આપી છે.

પદ્રશ્ય સુરક્ષિત હોવી જ જોઈએ.

મુખ્ય ફરજો



૧. સમય રેકોર્ડ



મુખ્ય ફરજો

૨. દૃશ્ય યોગ્ય દાખલ

૧. વિગતો અવલોકન અને દરવાજા, બારીઓ, લાઇટ, રંગમાં અથવા શટર જેમ પોઇન્ટ નોંધો બનાવે છે.

૨. સિગારેટ, ધુમાડો, ગેસ, બંદૂક પાવડર અથવા અત્તર વગેરે કે કોઇ પણ ગંધ એ નોંધવું જોઇએ.

૩. ભોજન તૈયારી જેમ પ્રવૃત્તિ ચિહ્નો, સિંક માં વાનગીઓ વગેરે, મેલ, અખબાર, તારીખ અને સમય સંકેતો ઘડિયાળ બંધ કરી દીધું, બગડેલો ખોરાક અને લેખો ની પરિસ્થિતિ નોંધવું જોઇએ.

મુખ્ય ફરજો

૨. દ્રશ્ય યોગ્ય દાખલ

શરીર ની પરિસ્થિતિ, એ નોંધવું જોઈએ સાથે સ્કેચ, ફોટોગ્રાફી અને વિડીયોગ્રાફી, જો શક્ય હોય તો સાથે.

કોઈ એક શૌચાલય નો ઉપયોગ અને ખાય છે અથવા દ્રશ્ય પર કંઈપણ પીવું જોઈએ.

અમુક સમયે, તે થાય છે કે ભોગ બનનાર અથવા સંબંધીઓ દ્રશ્ય સાફ કરવાનો પ્રયાસ. આવા વ્યક્તિઓ કંઈક છૂપાવવા માંગો છો અથવા વસ્તુઓ છે કે જે યોગ્ય ક્રમમાં હોવી જોઈએ કરવા માંગો છો. તે ઘણી વખત નુકસાન વસ્તુઓ છે કે જે કચરો ફેંકવામાં આવી છે પર ભૌતિક પુરાવા પુનઃપ્રાપ્ત કરવા માટે શક્ય છે.

મુખ્ય ફરજો

૩. દ્રશ્ય અખંડિતતા રક્ષણ

૧. દ્રશ્ય જાહેર, અન્ય અધિકારીઓ, પ્રેસ, પરિવારના સભ્યો અને અન્ય કોઈ અનધિકૃત એક્સેસથી સુરક્ષિત થવો જોઈએ પર પ્રતિબંધ આવશે.
૨. ઇન્ડોર ગુનો દ્રશ્ય માટે,
- દરવાજા લોક or-
જગ્યા ગેટ - બંધ રહ્યો હતો.
૩. આઉટડોર દ્રશ્ય, એક stringing દોરડા અથવા વ્યાપારી રીતે ઉપલબ્ધ વિસ્તાર બંધ ઘેરો ઘાલવો કરવા માટે વપરાય ટેપ.
૪. વાહનો અને પોલીસ barricades અનધિકૃત લોકો દ્વારા ઘૂસણખોરી માટે ભૌતિક અંતરાય તરીકે ઉપયોગ કરી શકો છો.
૫. જો તે ખૂબ જ વિશાળ વિસ્તાર છે પછી સ્થાનિક વિશ્વસનીય નાગરિકો વિસ્તાર રક્ષણ કરવા માટે મદદ હોઈ શકે છે.

મુખ્ય ફરજો

દ્રશ્ય અખંડિતતા 3.Protecting

૧. દ્રશ્યો પર Injured વ્યક્તિઓ તરત જ હાજરી આપી શકાય છે.
- ૨..પ્રથમ સહાય પણ જો મૂલ્યવાન પુરાવા ખોવાઈ જાય કે નાશ પામે છે આપવી જોઈએ.
- ૩.જો પ્રથમ સહાય પછી વિગતવાર સ્થિતિ, ફોટોગ્રાફ્સ અને સ્કેચ થવી જોઈએ જરૂરી નથી.
૪. હાથ વાળ અથવા રેસા મેળવવા માટે તપાસ થવી જ જોઈએ.
- ૫ .મૃત્યુશૈયાએ પડેલાઓ ઘોષણા હોસ્પિટલ માર્ગ પર ઇજા જ્યારે મેળવી શકાય જોઈએ. હોસ્પિટલ માં, કપડાં ચાર્જ લેવામાં આવશે.